

METALLIC realbrush

CHOOSE LANGUAGE



SPRACHE WÄHLEN



ELIGE LENGUA



CHOISISSEZ LA LANGUE



WYBIERZ JĘZYK



METALLIC realbrush

What distinguishes Realbrush Metallic paint brushes

Realbrush Metallic are modern paint brushes enclosed in a marker housing (so-called real brush markers). They contain 2.4 ml of non-toxic paint based on metallic pigments. They cover both black and white surfaces perfectly. Once dry, the metallic paint is permanent, fade-resistant and waterproof on surfaces such as paper, wood, ceramics, glass, metal and plastics. Decorations and drawings created with Realbrush Metallic paint brushes are long-lasting and do not fade. They are made in "free ink" technology that allows to use 100% of the paint they contain. Brush size: 4 mm.

Usage

Maintaining a uniform color

Shake before use to ensure color uniformity and trouble-free operation. Repeat until the color in the housing is mixed uniformly. Shaking is not necessary if the paint brush has been in use for the past hour. Painting on very rough and absorbent surfaces may require the application of multiple coats of paint.



Color durability

If you want to decorate an object that can be washed in a dishwasher (e.g. a flower vase) or scratched (e.g. cell phone case), cover the decoration with a layer of varnish. The varnish may be unsuitable for surfaces that come into direct contact with food.



Avoid applying a layer of varnish if the decoration you have made is not intended to be permanent. Your decoration will be rinsed the next time it is washed in the dishwasher.



Storage

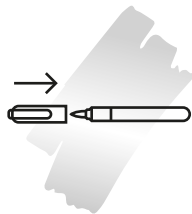
Recommended storage position

Always keep the Realbrush Metallic paint brushes in a horizontal position. Shake before use until the color in the housing is uniform if stored in a vertical position (brush up or down) for a long time. Apply a small amount of paint until the proper color is achieved.



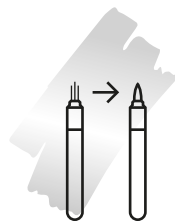
Other remarks

Keep the paint brushes closed after each use to prevent them from drying out and to ensure they last as long as possible. When traveling by plane, ensure pens are sealed and do not use them during a flight.



Paint brush reshaping

Submerge the brush in water above 85 degrees Celsius (185 degrees Fahrenheit) for 5 seconds then shape it correctly by rolling the brush on paper. Caution: do not scald yourself with hot water!



METALLIC realbrush

Was zeichnet die Realbrush Metallic Pinsel aus

Realbrush Metallic sind in einem Markergehäuse eingeschlossene moderne Pinsel (sog. Realbrush Marker). Sie enthalten 2,4 ml ungiftige Farbe auf Basis von Metallpigmenten. Sie decken sowohl schwarze als auch weiße Oberflächen perfekt ab. Nach dem Trocknen ist die Metallic-Farbe auf Oberflächen wie Papier, Holz, Keramik, Glas, Metall und Kunststoffen dauerhaft, lichtbeständig und wasserfest. Dekorationen und Zeichnungen, die mit Realbrush Metallic Pinsel erstellt wurden, sind langlebig und verblasen nicht. Sie wurden mit der „Free Ink“-Technologie hergestellt die Verwendung von 100 % der darin enthaltenen Farbe ermöglicht. Pinselgröße: 4 mm.

Verwendung

Aufrechterhaltung einer einheitlichen Farbe

Vor Gebrauch schütteln um Gleichmäßigkeit der Farbe und problemlosen Betrieb zu gewähren. So lange Wiederholen bis die Farbe im Gehäuse einheitlich vermischt ist. Schütteln ist nicht notwendig wenn der Pinsel in der letzten Stunde im Betrieb gewesen war. Sehr raue und saugfähige Oberflächen können das Auftragen von mehreren Farbschichten erfordern.



Farbbeständigkeit

Wenn Sie ein Objekt dekorieren möchten, das in einer Geschirrspülmaschine (z.B. eine Blumenvase) gespült oder verkratzt werden kann (z.B. Handyhülle), decken Sie die Dekoration mit einer Lackschicht. Der Lack kann für Flächen die einen direkten Kontakt mit Lebensmitteln haben ungeeignet sein.



Verzichten Sie auf die Lackschicht wenn die gemachte Dekoration nicht dauerhaft bleiben sollte. Ihre Dekoration wird bei dem nächsten spülen in der Spülmaschine ausgespült.



Aufbewahrung

Empfohlene Aufbewahrungsposition

Halten Sie die Realbrush Metallic Pinsel immer in einer horizontalen Position. Bei längerer Lagerung in vertikaler Position (Pinselhaare nach oben oder unten) schütteln Sie den Stift, bis die Farbe im Gehäuse gleichmäßig ist. Anschließend verbrauchen Sie eine kleine Menge, bis die richtige Farbe erreicht ist.



Sonstige Anmerkungen

Halten Sie die Pinsel nach jedem Gebrauch geschlossen, um ein Austrocknen zu verhindern und eine möglichst lange Lebensdauer zu gewährleisten. Stellen Sie bei Flugreisen sicher, dass diese versiegelt sind und verwenden Sie sie während eines Fluges nicht.



Reparatur der verformten Pinselhaare

Tauchen Sie die Pinselhaare für 5 Sekunden ins Wasser mit einer Temperatur über 85 Grad Celsius (185 Grad Fahrenheit) und nach herausnehmen rollen Sie den Pinsel auf Papier um ihm die richtige Form wieder zu geben. Achtung: heißes Wasser – verbrühen Sie sich nicht!



METALLIC realbrush

Lo que distingue a los pinceles Realbrush Metallic

Realbrush Metallic son pinceles modernos encerrados en una carcasa para rotuladores (los llamados Realbrush markers). Contienen 2,4 ml de pintura atóxica a base de pigmentos metálicos. Cubren perfectamente superficies blancas y negras. Una vez seca, la pintura metálica es permanente, resistente a la decoloración e impermeable en superficies como papel, madera, cerámica, vidrio, metal y plástico. Las decoraciones y dibujos creados con pinceles Realbrush Metallic son duraderos y no se desvanecen. Están fabricados en tecnología "Free Ink" que permite utilizar el 100% de la pintura que contienen. Tamaño del pincel: 4 mm.

Uso

Mantener un color uniforme

Agite antes de usar para garantizar la uniformidad del color y un funcionamiento sin problemas. Repita hasta que el color de la carcasa se mezcle uniformemente. No es necesario agitar si el pincel ha estado en uso durante la última hora. Pintar sobre superficies muy rugosas y absorbentes puede requerir la aplicación de múltiples capas de pintura.



Durabilidad del color

Si desea decorar un objeto que se puede lavar en el lavavajillas (por ejemplo, un florero) o rayarse (por ejemplo, la funda de un teléfono móvil), cubra la decoración con una capa de barniz. El barniz puede resultar inadecuado para superficies que entran en contacto directo con alimentos.



Evita aplicar una capa de barniz si la decoración que has realizado no pretende ser permanente. Tu decoración quedará aclarada la próxima vez que la laves en el lavavajillas.



Almacenamiento

Posición de almacenamiento recomendada

Mantenga siempre los pinceles Realbrush Metallic en posición horizontal. Agite antes de usar hasta que el color en la carcasa sea uniforme si se almacena en posición vertical (cepillo hacia arriba o hacia abajo) durante mucho tiempo. Aplicar una pequeña cantidad de pintura hasta conseguir el color adecuado.



Otras observaciones

Mantenga los pinceles cerrados después de cada uso para evitar que se sequen y garantizar que duren el mayor tiempo posible. Cuando viaje en avión, asegúrese de que estén sellados y no los utilice durante el vuelo.



Remodelación de forma de pincel:

Sumerge las cerdas del cepillo en agua a más de 85 grados Celsius (185 grados Fahrenheit) durante 5 segundos y luego dale forma correcta haciendo rodar el cepillo sobre papel. Precaución: ¡no te quemes con agua caliente!



METALLIC realbrush

Ce qui distingue les pinceaux Realbrush Metallic

Les Realbrush Metallic sont des pinceaux modernes enfermés dans un boîtier de marqueur (appelés Realbrush markers). Ils contiennent 2,4 ml de peinture non toxique à base de pigments métalliques. Ils couvrent parfaitement les surfaces noires et blanches. Une fois sèche, la peinture métallisée est permanente, résistante à la décoloration et imperméable sur des surfaces telles que le papier, le bois, la céramique, le verre, le métal et les plastiques. Les décorations et dessins créés avec les pinceaux Realbrush Metallic sont durables et ne se décolorent pas. Ils sont fabriqués en technologie "Free Ink" qui permet d'utiliser 100% de la peinture qu'ils contiennent. Taille du pinceau: 4 mm.

karinmarkers.com

 **karin**

Usage

Maintenir une couleur uniforme

Agiter avant utilisation pour garantir l'uniformité des couleurs et un fonctionnement sans problème. Répétez jusqu'à ce que la couleur dans le boîtier soit mélangée uniformément. Il n'est pas nécessaire de secouer le pinceau si le pinceau a été utilisé pendant la dernière heure. Peindre sur des surfaces très rugueuses et absorbantes peut nécessiter l'application de plusieurs couches de peinture.



Durabilité des couleurs

Si vous souhaitez décorer un objet lavable au lave-vaisselle (ex : un vase à fleurs) ou rayé (ex : une coque de téléphone portable), recouvrez la décoration d'une couche de vernis. Le vernis peut ne pas convenir aux surfaces qui entrent en contact direct avec les aliments.



Évitez d'appliquer une couche de vernis si la décoration que vous avez réalisée n'a pas vocation à être permanente. Votre décoration sera rincée lors du prochain passage au lave-vaisselle.



Stockage

Position de stockage recommandée

Gardez toujours les pinceaux Realbrush Metallic en position horizontale. Agiter avant utilisation jusqu'à ce que la couleur dans le boîtier soit uniforme en cas de stockage prolongé en position verticale (brosse vers le haut ou vers le bas). Appliquez une petite quantité de peinture jusqu'à ce que la couleur appropriée soit obtenue.



d'autres remarques

Gardez les pinceaux fermés après chaque utilisation pour éviter qu'ils ne se dessèchent et pour qu'ils durent le plus longtemps possible. Lorsque vous voyagez en avion, assurez-vous qu'ils sont scellés et ne les utilisez pas pendant un vol.



Réparation de la forme du pinceau

Plongez le pinceau dans l'eau à plus de 85 degrés Celsius (185 degrés Fahrenheit) pendant 5 secondes puis façonnez-le correctement en roulant le pinceau sur du papier. Attention: ne vous brûlez pas avec de l'eau chaude!



METALLIC realbrush

Co wyróżnia pędzle Realbrush Metallic

Realbrush Metallic to nowoczesne pędzle zamknięte w obudowie markera (tzw. Realbrush markery). Zawierają 2,4 ml nietoksycznej farby na bazie pigmentów metalicznych. Doskonale kryją zarówno czarne, jak i białe powierzchnie. Metaliczna farba po wyschnięciu jest permanentna, światłoodporna oraz wodoodporna na powierzchniach takich jak: papier, drewno, ceramika, szkło, metal, tworzywa sztuczne. Wykonane pędzlami Realbrush Metallic dekoracje oraz rysunki będą trwałe i nie wypłowieją przez wiele lat. Zostały wyprodukowane w technologii „płynnego atramentu”, dzięki czemu, w odróżnieniu od tradycyjnej technologii, umożliwiają zużycie 100% zawartej w nich farby. Rozmiar pędzla: 4 mm.

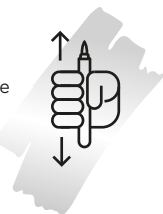
karinmarkers.com

 **karin**

Użytkowanie

Utrzymanie jednolitego koloru

Aby zachować jednolitość koloru i bezawaryjne działanie, przed użyciem, wstrząśnij pędzlem. Powtarzaj do momentu, kiedy farba w obudowie pędzla nabierze jednolitej barwy. Jeśli pędzel był używany w ciągu ostatniej godziny, wstrząsanie nie jest konieczne. Jeśli malujesz bardzo nasiakliwą powierzchnię, utrzymanie właściwego koloru może wymagać nałożenia kolejnej warstwy farby.



Trwałość koloru

Jeśli chcesz dekorować przedmiot, który jest narażony na szorowanie/mycie w zmywarce (np.: dzbanek na kwiaty) lub zarysowania (np.: etui od telefonu) pokryj wykonaną dekorację warstwą ochronnego lakieru. Nie lakieruj powierzchni mających bezpośredni kontakt z żywnością.



Jeśli nie chcesz, aby dekoracja wykonana pędzlem Realbrush Metallic miała charakter trwały, nie pokrywaj jej lakierem. Zostanie ona usunięta w kolejnym standardowym cyklu mycia w zmywarce.



Przechowywanie

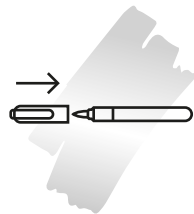
Zalecana pozycja przechowywania

Pędzle Realbrush Metallic przechowuj zawsze w pozycji poziomej. W przypadku długotrwałego przechowywania pędzli w pozycji pionowej (końcówką do góry lub do dołu) wstrząśnij pędzlem do momentu, gdy kolor farby w obudowie stanie się jednolity, a następnie zużyj niewielką jej ilość, aż do uzyskania właściwego koloru.



Pozostałe uwagi

Aby zapobiec wysychaniu pędzli oraz zapewnić jak najdłuższe działanie produktu, po każdym użyciu powinny one być zamknięte. W przypadku podróży lotniczej upewnij się, iż pędzle są szczelnie zamknięte. Nie używaj ich podczas lotu samolotem.



Naprawa zdeformowanego pędzla

Włóż na 5 sekund włosie pędzla do wody o temperaturze powyżej 85 stopni Celsjusza (185 stopni Fahrenheita) a następnie nadaj właściwy kształt włosia obracając pędzel na papierze. Uwaga: nie poparz się gorącą wodą!

